

Komunikace v období pandemie


Online konference a elektronická komunikace

Návod jak mohou školy, firmy, projektové týmy i neziskovky komunikovat a fungovat prostřednictvím distančního přístupu. Zaměřili jsme se na open source software (otevřený zdrojový kód a využití zdarma).

VPSfree.cz

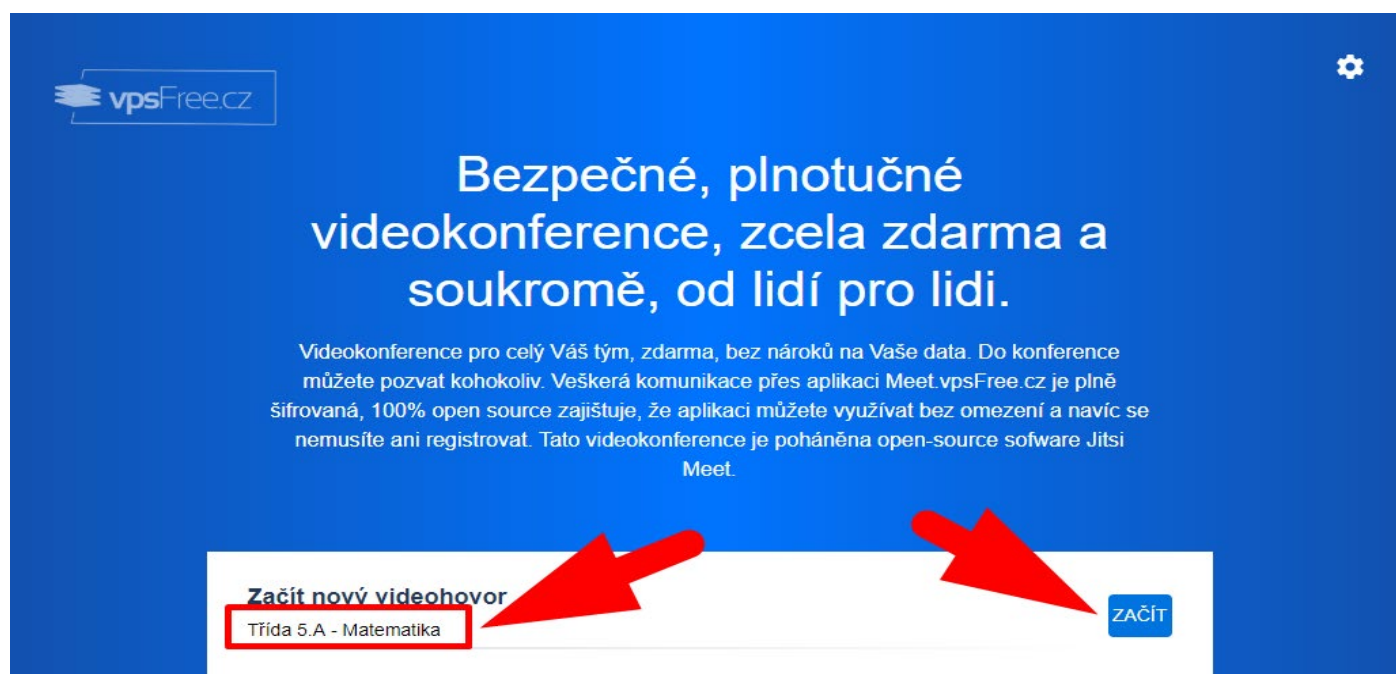
Přejdu rovnou k věci, v několik krocích můžete vše spustit a komunikovat:

- 1) **Přihlaste se** na adresu: <https://meet.vpsfree.cz/>



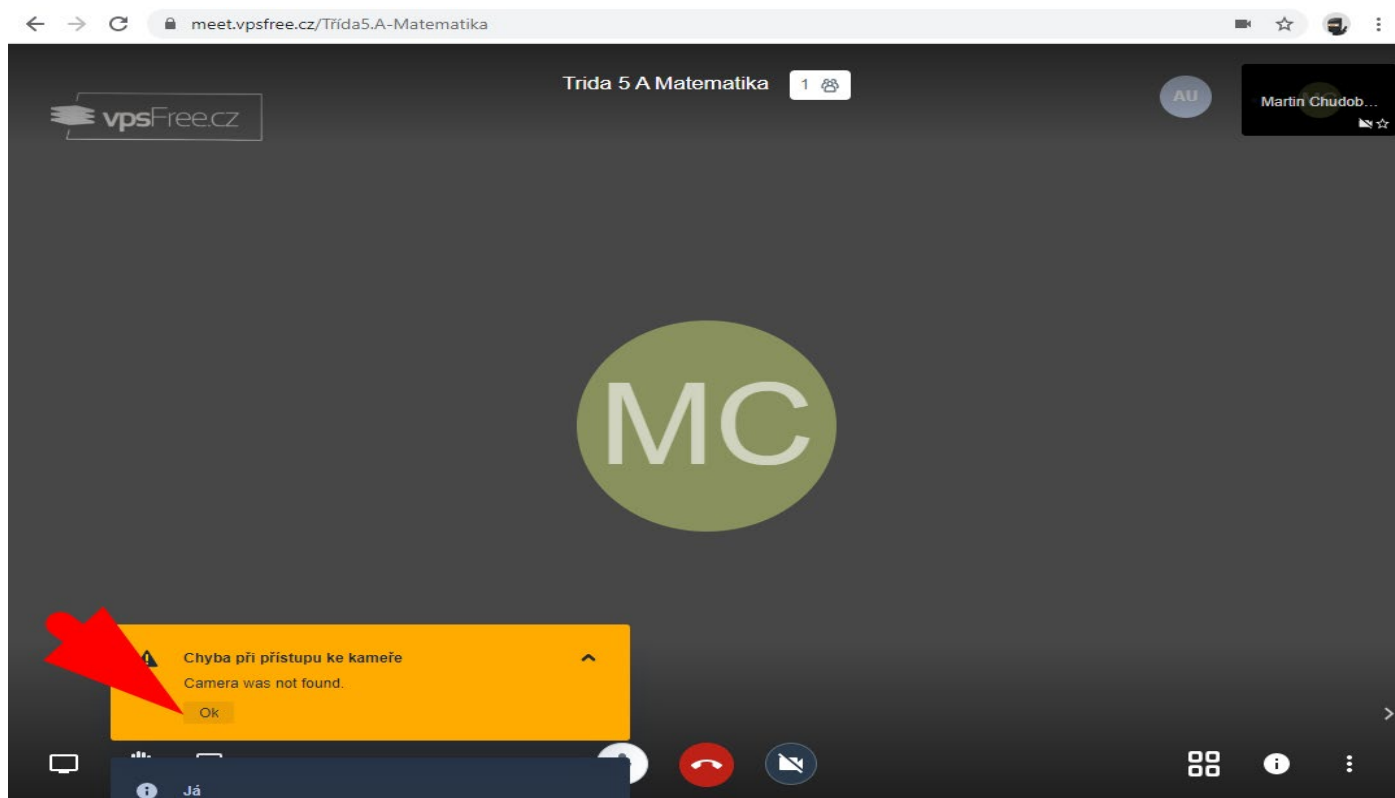
The screenshot shows a web browser window with the URL `meet.vpsfree.cz`. The page has a blue background with the VPSFree.cz logo in the top left. The main heading reads "Bezpečné, plnotučné videokonference, zcela zdarma a soukromě, od lidí pro lidi." Below this, there is a paragraph of text explaining the service's security and open-source nature. At the bottom, there is a white input field with the placeholder text "Začít nový videohovor" and "EagerWormsApproachExpectantly". To the right of the input field is a blue button labeled "ZAČÍT".

- 2) Vytvořte **název vaší konference** - například název skupiny a klikněte na tlačítko **ZAČÍT**

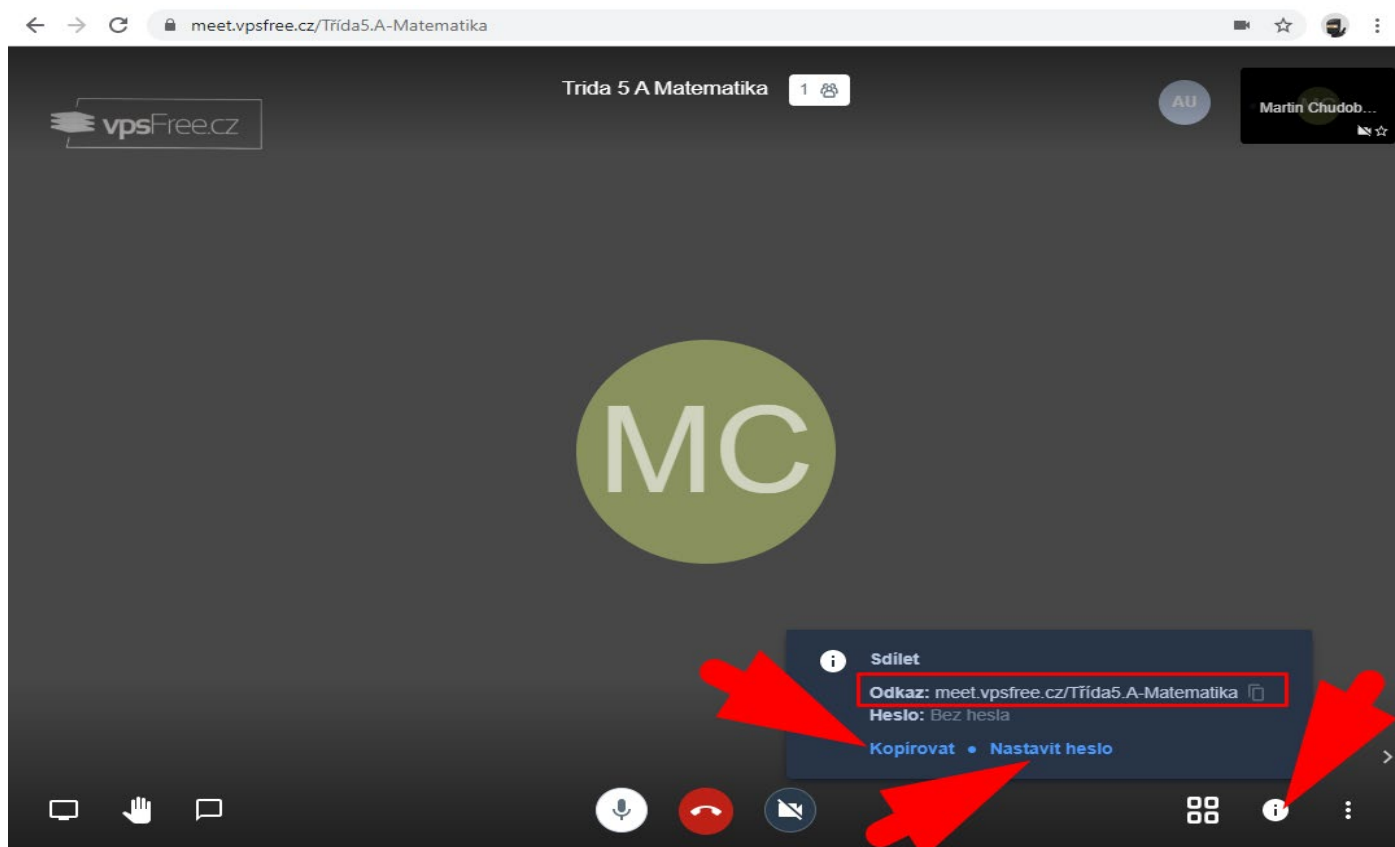


This screenshot is identical to the previous one, but with a red rectangular box around the input field containing the text "Třída 5.A - Matematika". Two large red arrows point from the right towards the input field, highlighting the step of entering a conference name.

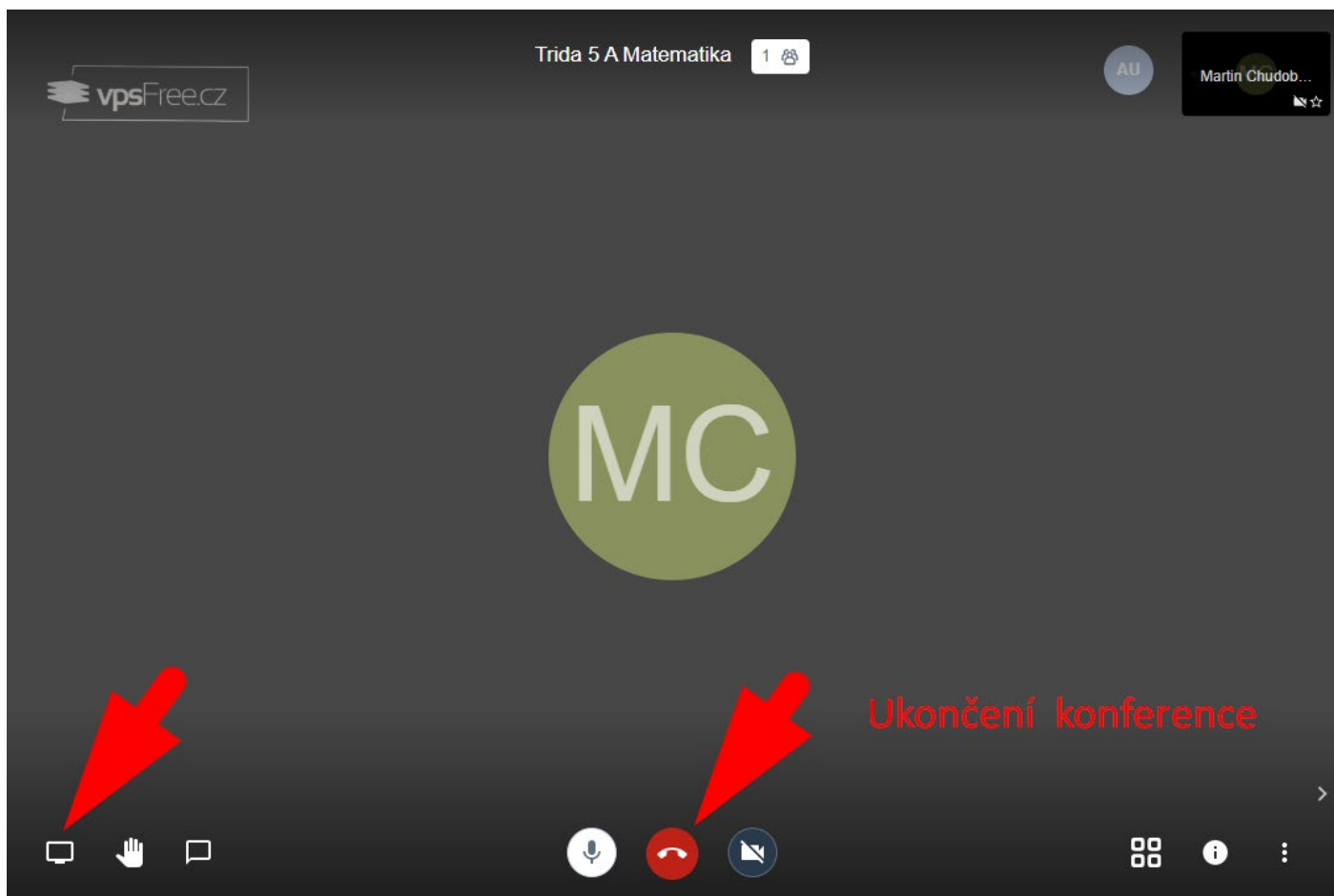
- 3) Otevře se Vám stránka na které se může objevit hláška že máte vypnutou kameru, můžete ignorovat a odkliknout **OK**. Vystačíte si klidně i se zvukem. Současně vidíte že jste na konferenci jedinou osobou – musíte tedy pozvat ostatní účastníky.



- 4) **Pozvání účastníků** provedeme tak, že klikneme na ikonku **i** kde najdeme odkaz. Ten pošleme všem osobám které se mají dané konference zúčastnit. Nezapomeňte si s nimi dohodnout čas kdy konference začne. Pokud chcete mít konferenci uzavřenou, můžete si nastavit heslo.



- 5) Aplikace umožňuje i **sdílení vlastní obrazovky**. Vhodné zejména pro pedagogy. Zahájení sdílení můžete provést kliknutím na ikonu vlevo dole.



- 6) **Ukončení konference** proběhne kliknutím na červenou ikonu telefonu.

Přejeme vám pohodlnou a tvůrčí práci.

